

Регистрация на B2B портале autoretail.pro



Пошаговая инструкция для пользователей B2B портала.

Процесс регистрации прост, интуитивно понятен и займёт не более нескольких минут.


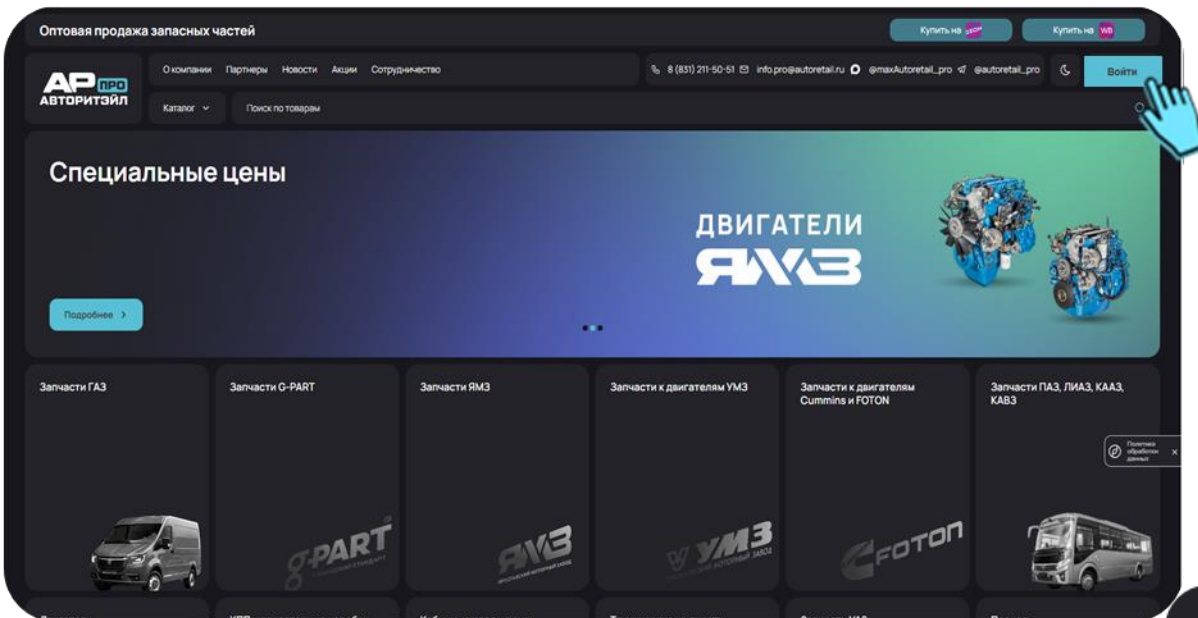
Шаг 1 — Вход на портал

Войдите на портал

Откройте сайт autoretail.pro и нажмите на кнопку «Войти» в правом верхнем углу страницы.

Перейдите к регистрации

На открывшейся странице входа нажмите на кнопку «Регистрация».



Шаг 2 - В открывшемся окне введите свой ИНН в соответствующее поле.

Важно при вводе ИНН


- Введите ИНН вашей организации в соответствующее поле
- Убедитесь, что **в начале и в конце ИНН нет пробелов**
- ИНН должен содержать только цифры — 10 или 12 знаков

⚠ Лишние пробелы — наиболее частая причина ошибки на этом шаге.

Согласие на обработку данных

После ввода ИНН поставьте галочку, подтверждая своё согласие на обработку персональных данных в соответствии с действующим законодательством РФ.

Затем нажмите кнопку «Отправить».







The screenshot shows a registration form titled 'Регистрация' (Registration) for 'AP PRO АВТОРИТЭЙЛ'. It features a dark theme with a green-to-blue gradient background. The form includes a field for 'ИНН*' (Tax ID) with a placeholder 'Укажите ИНН' and a blue checkmark icon. Below this is a checkbox labeled 'Я даю согласие на обработку персональных данных. С политикой конфиденциальности ознакомлен.' (I agree to the processing of personal data. I am familiar with the privacy policy). At the bottom are two buttons: 'Отменить' (Cancel) and 'Отправить' (Send). A blue hand icon is pointing at the 'Отправить' button. The logo 'AP PRO АВТОРИТЭЙЛ' is displayed on the right side of the form.


Шаг 3 - Заполнение данных и загрузка документов

Регистрация





Контактные данные





Регион  **ФИО*** 
Выберите из списка Как к вам обращаться?

Телефон*  **Эл. почта*** 
+7 900 000 00 00 Укажите ваш Email

Адрес доставки* 
Укажите адрес доставки

Документы

Лист записи о создании юридического (Свидетельство ОГРН)*:  Свидетельство ИНН*: 
 Выберите файл или перетащите сюда  Выберите файл или перетащите сюда

Устав в действующей редакции*:  Решение об избрании директора*: 
 Выберите файл или перетащите сюда  Выберите файл или перетащите сюда

☐ Ознакомлен(а) с договором оферты.

☐ Я даю согласие на обработку персональных данных. С политикой конфиденциальности ознакомлен.

Отменить **Отправить**

После ввода ИНН вы перейдёте к форме регистрации. Заполните все обязательные поля и прикрепите необходимые регистрационные документы в указанных форматах.

Реквизиты компании

Наименование, юридический адрес, контактные данные

Контактное лицо

ФИО, должность, e-mail и номер телефона

Документы

Регистрационные документы организации в электронном виде

Шаг 4 — Подтверждение договора-оферты

Что нужно сделать

Внимательно ознакомьтесь с договором-офертой.

- Перейдите по ссылке на договор-оферту
- Прочитайте условия соглашения
- Поставьте галочку напротив ссылки на оферту
- Нажмите кнопку **«Отправить»**

📄 Принятие оферты является обязательным условием для завершения регистрации и получения доступа к portalу.

Регистрация

Контактные данные

Регион
Выберите из списка

ФИО*
Как к вам обращаться?

Телефон*
+7 900 000 00 00

Эл. почта*
Укажите ваш Email

Адрес доставки*
Укажите адрес доставки

Документы

Лист записи о создании юридического (Свидетельство ОГРН)*
Выберите файл или перетащите сюда

Свидетельство ИНН*
Выберите файл или перетащите сюда

Устав в действующей редакции*
Выберите файл или перетащите сюда

Решение об избрании директора*
Выберите файл или перетащите сюда

☒ Ознакомлен(а) с договором оферты.

☒ Я даю согласие на обработку персональных данных, С политикой конфиденциальности ознакомлен.

Отменить Отправить

Шаг 5 - Проверка данных специалистом

Проверка заявки

После отправки заявки наш специалист проверит введённые данные и прикреплённые документы. (на это уходит 1 - 2 дня)

Передача менеджеру

Затем заявка передаётся менеджеру, ответственному за ваш регион.

Уведомление по e-mail

После проверки документов, на почту придёт письмо с логином и паролем для входа



Шаг 5 - Получение доступа

Что придёт на почту

На электронный адрес, указанный при регистрации, поступит письмо со следующими данными:

- Логин
- Пароль




Если письмо не приходит, проверьте папку «Спам»



Шаг 6 - Завершение регистрации

Первый вход в систему

Вернитесь на страницу входа портала autoretail.pro, введите полученные логин и пароль в соответствующие поля и нажмите «Войти».

 Для удобства сохраните пароль в браузере — это ускорит последующие входы в систему.



The screenshot shows the login interface of the autoretail.pro portal. On the left, under the heading "Авторизация", there are two input fields: "Логин" (Login) and "Пароль" (Password). Both fields have a blue checkmark icon on the right side, indicating successful input. Below the password field, there are links for "Регистрация" (Registration) and "Забыли пароль?" (Forgot password?). At the bottom of the form are two buttons: "Отменить" (Cancel) and "Войти" (Login). A blue hand icon is pointing at the "Войти" button. On the right side of the interface, the logo "AP ПРО АВТОРИТЭЙЛ" is displayed in white and blue text on a dark background.

Добро пожаловать в autoretail.pro

Регистрация завершена.

Ваш персональный менеджер готов сопровождать вас на каждом этапе работы.

Поддержка

Обратитесь к менеджеру вашего региона по любому вопросу.

Портал

autoretail.pro — всегда под рукой.

Старт работы

Начните оформлять заказы сразу после входа.

